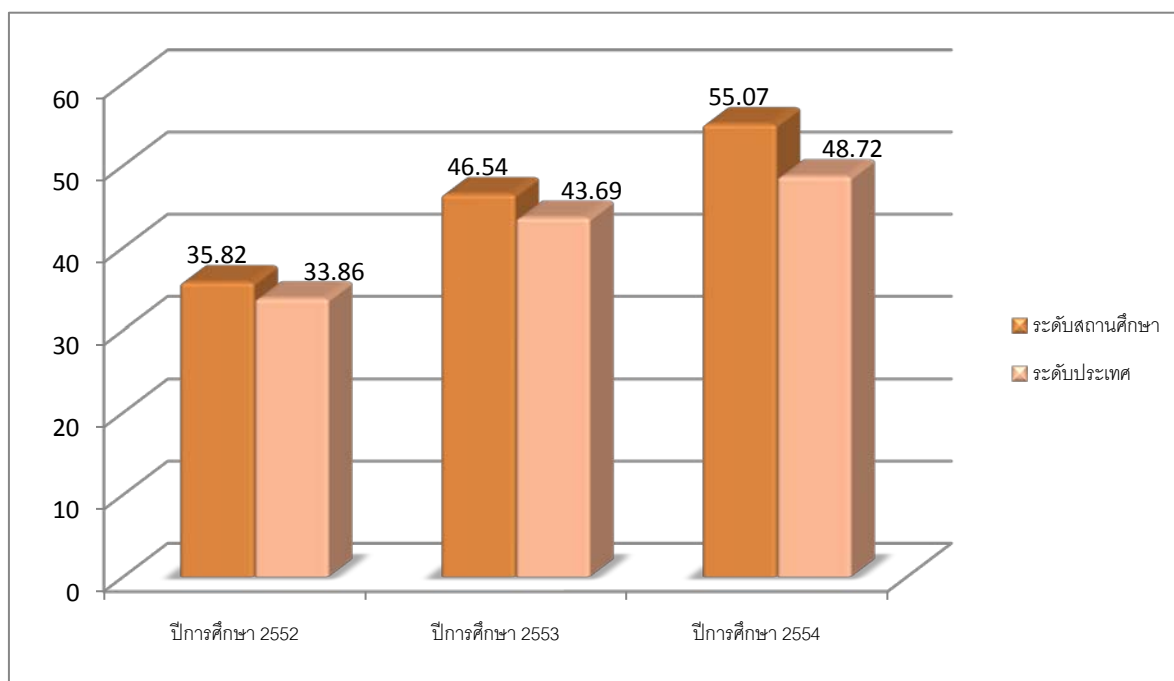


ตารางเปรียบเทียบผลการทดสอบระดับชาติ(O-NET)
 กลุ่มสาระฯ ภาษาไทย ระดับชั้นมัธยมศึกษาปีที่ 3

	ปีการศึกษา 2552	ปีการศึกษา 2553	ปีการศึกษา 2554
ระดับสถานศึกษา	37.80	43.59	47.73
ระดับประเทศ	35.35	42.80	48.11

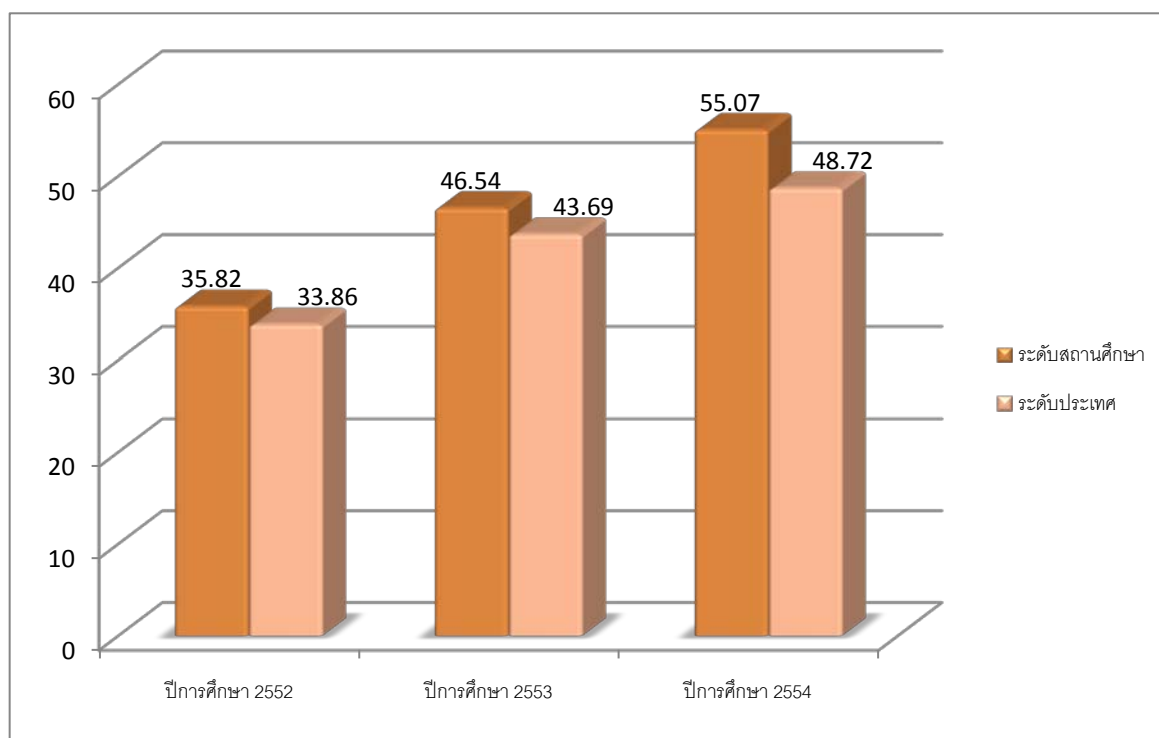
กราฟเปรียบเทียบผลการทดสอบระดับชาติ (O-NET)
 กลุ่มสาระฯ ภาษาไทย ระดับชั้นมัธยมศึกษาปีที่ 3



ตารางเปรียบเทียบผลการทดสอบระดับชาติ(O-NET)
 กลุ่มสาระฯ สังคมศึกษา ศาสนาและวัฒนธรรม ระดับชั้นมัธยมศึกษาปีที่ 3

	ปีการศึกษา 2552	ปีการศึกษา 2553	ปีการศึกษา 2554
ระดับสถานศึกษา	39.82	44.25	42.45
ระดับประเทศ	39.70	40.85	42.73

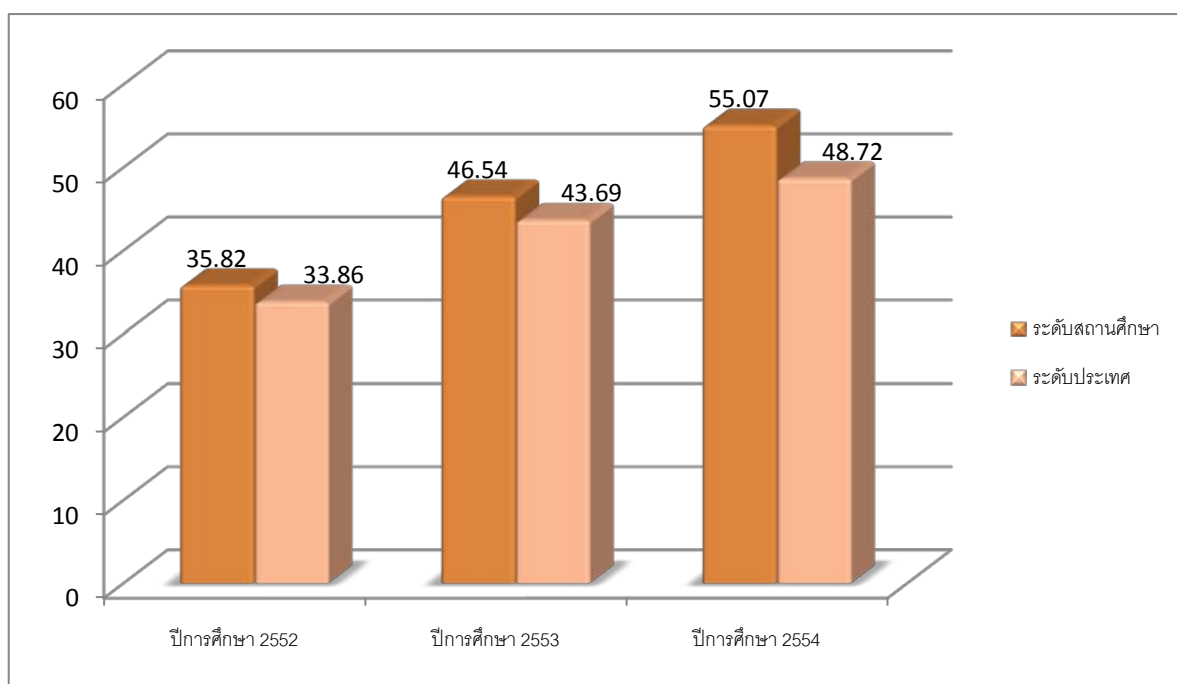
กราฟเปรียบเทียบผลการทดสอบระดับชาติ (O-NET)
 กลุ่มสาระฯ สังคมศึกษา ศาสนาและวัฒนธรรม ระดับชั้นมัธยมศึกษาปีที่ 3



ตารางเปรียบเทียบผลการทดสอบระดับชาติ(O-NET)
 กลุ่มสาระฯ ภาษาต่างประเทศ (อังกฤษ) ระดับชั้นมัธยมศึกษาปีที่ 3

	ปีการศึกษา 2552	ปีการศึกษา 2553	ปีการศึกษา 2554
ระดับสถานศึกษา	19.80	14.49	27.71
ระดับประเทศ	22.54	16.19	30.49

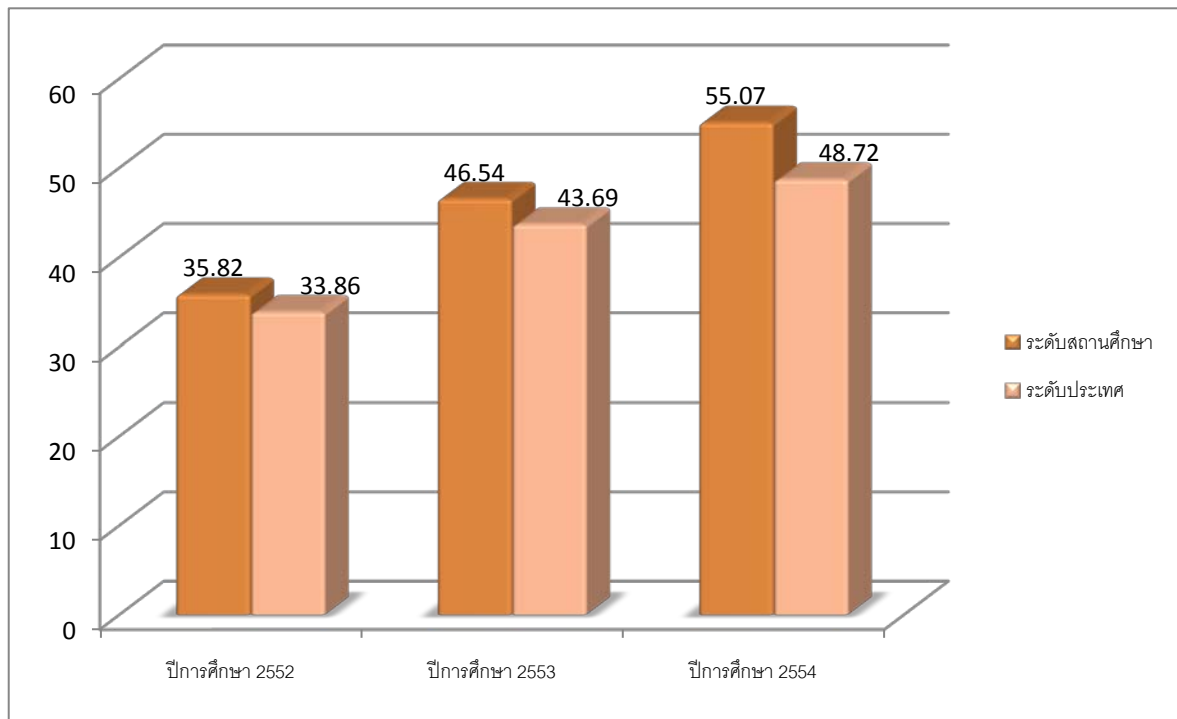
กราฟเปรียบเทียบผลการทดสอบระดับชาติ (O-NET)
 กลุ่มสาระฯ ภาษาต่างประเทศ (อังกฤษ) ระดับชั้นมัธยมศึกษาปีที่ 3



ตารางเปรียบเทียบผลการทดสอบระดับชาติ(O-NET)
 กลุ่มสาระฯ คณิตศาสตร์ ระดับชั้นมัธยมศึกษาปีที่ 3

	ปีการศึกษา 2552	ปีการศึกษา 2553	ปีการศึกษา 2554
ระดับสถานศึกษา	23.94	23.94	29.43
ระดับประเทศ	26.05	24.18	24.18

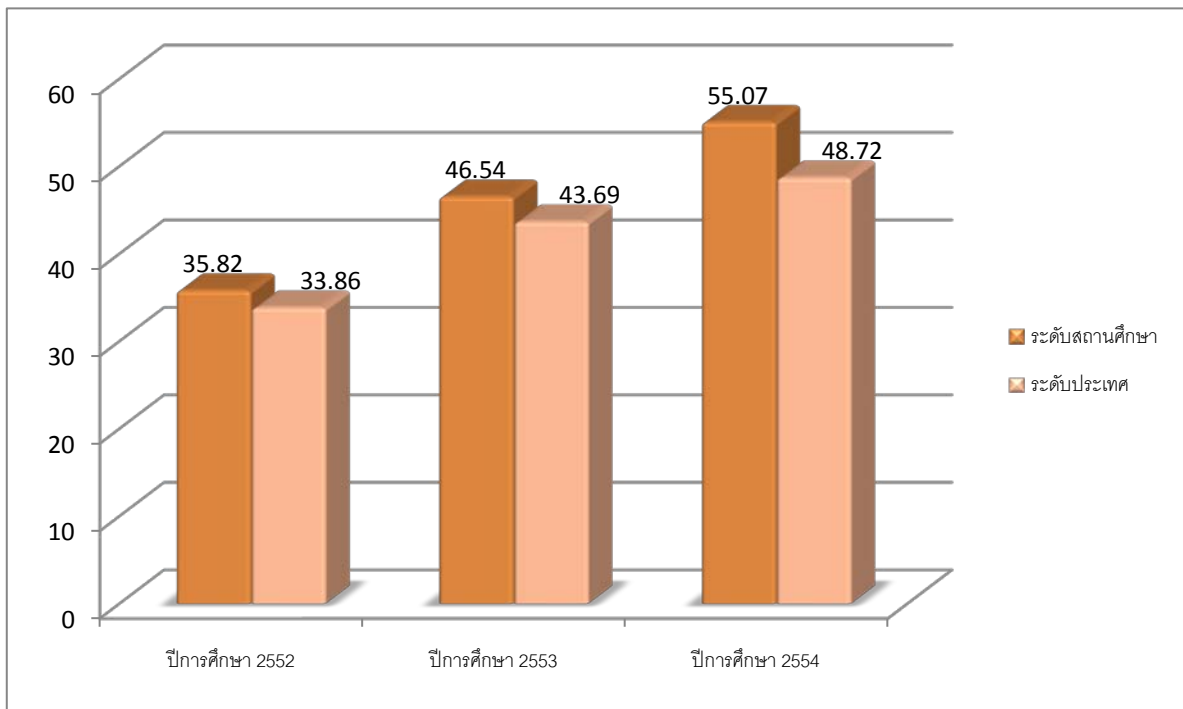
กราฟเปรียบเทียบผลการทดสอบระดับชาติ (O-NET)
 กลุ่มสาระฯ คณิตศาสตร์ ระดับชั้นมัธยมศึกษาปีที่ 3



ตารางเปรียบเทียบผลการทดสอบระดับชาติ(O-NET)
 กลุ่มสาระฯ วิทยาศาสตร์ ระดับชั้นมัธยมศึกษาปีที่ 3

	ปีการศึกษา 2552	ปีการศึกษา 2553	ปีการศึกษา 2554
ระดับสถานศึกษา	27.04	28.76	30.54
ระดับประเทศ	29.16	29.17	32.19

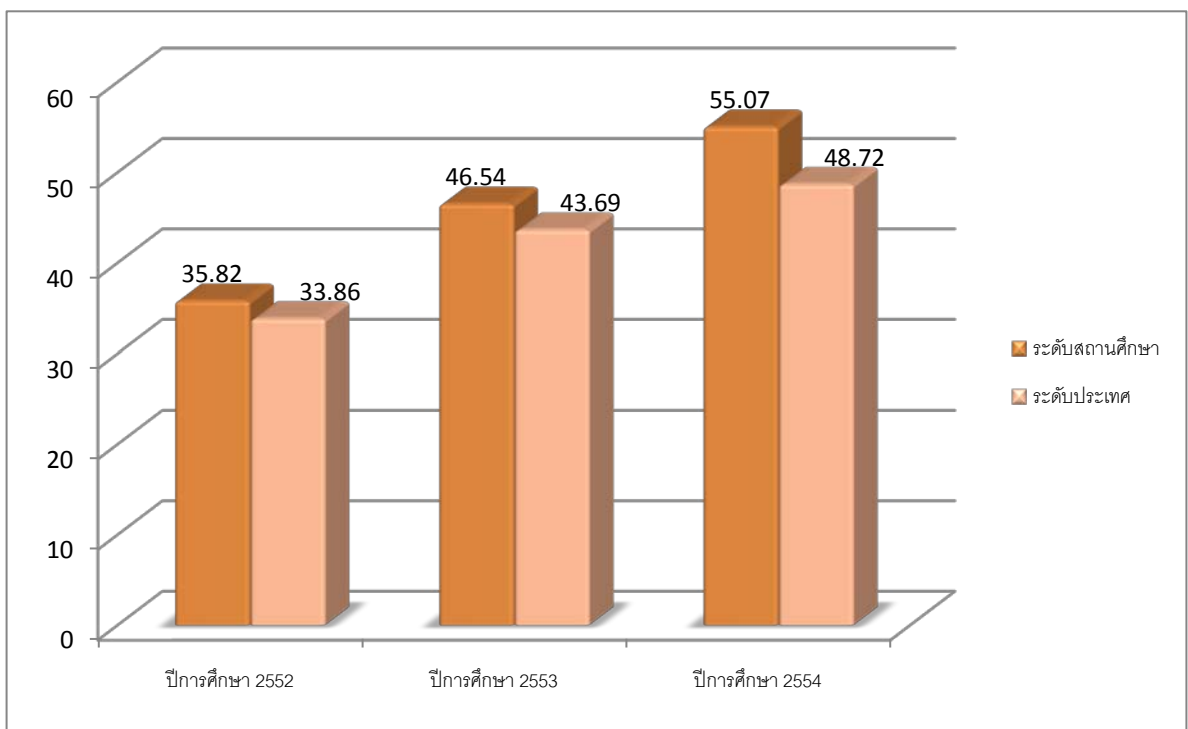
กราฟเปรียบเทียบผลการทดสอบระดับชาติ (O-NET)
 กลุ่มสาระฯ วิทยาศาสตร์ ระดับชั้นมัธยมศึกษาปีที่ 3



ตารางเปรียบเทียบผลการทดสอบระดับชาติ(O-NET)
 กลุ่มสาระฯ สุขศึกษาและพลศึกษา ระดับชั้นมัธยมศึกษาปีที่ 3

	ปีการศึกษา 2552	ปีการศึกษา 2553	ปีการศึกษา 2554
ระดับสถานศึกษา	60.97	74.03	50.67
ระดับประเทศ	56.70	71.97	50.87

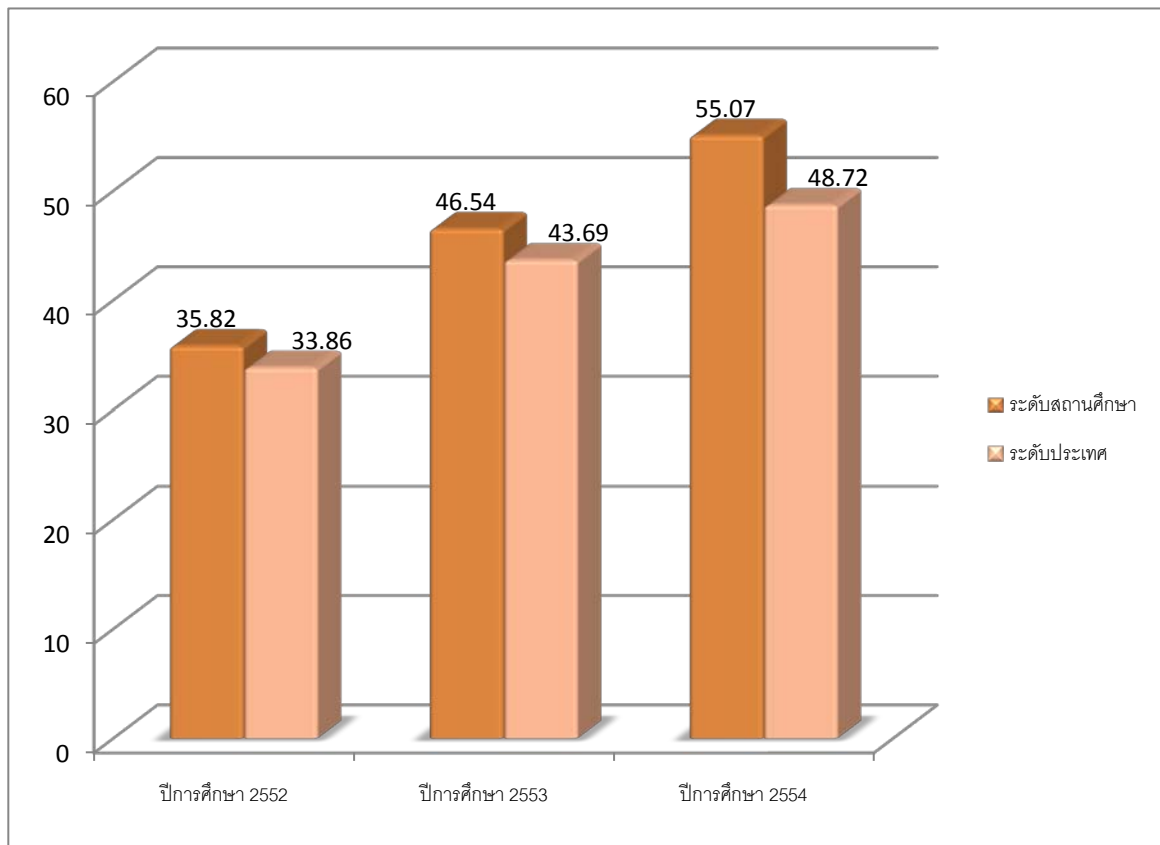
กราฟเปรียบเทียบผลการทดสอบระดับชาติ (O-NET)
 กลุ่มสาระฯ สุขศึกษาและพลศึกษา ระดับชั้นมัธยมศึกษาปีที่ 3



ตารางเปรียบเทียบผลการทดสอบระดับชาติ(O-NET)
 กลุ่มสาระฯ ศิลปะ ระดับชั้นมัธยมศึกษาปีที่ 3

	ปีการศึกษา 2552	ปีการศึกษา 2553	ปีการศึกษา 2554
ระดับสถานศึกษา	34.07	30.04	43.81
ระดับประเทศ	32.95	28.48	43.50

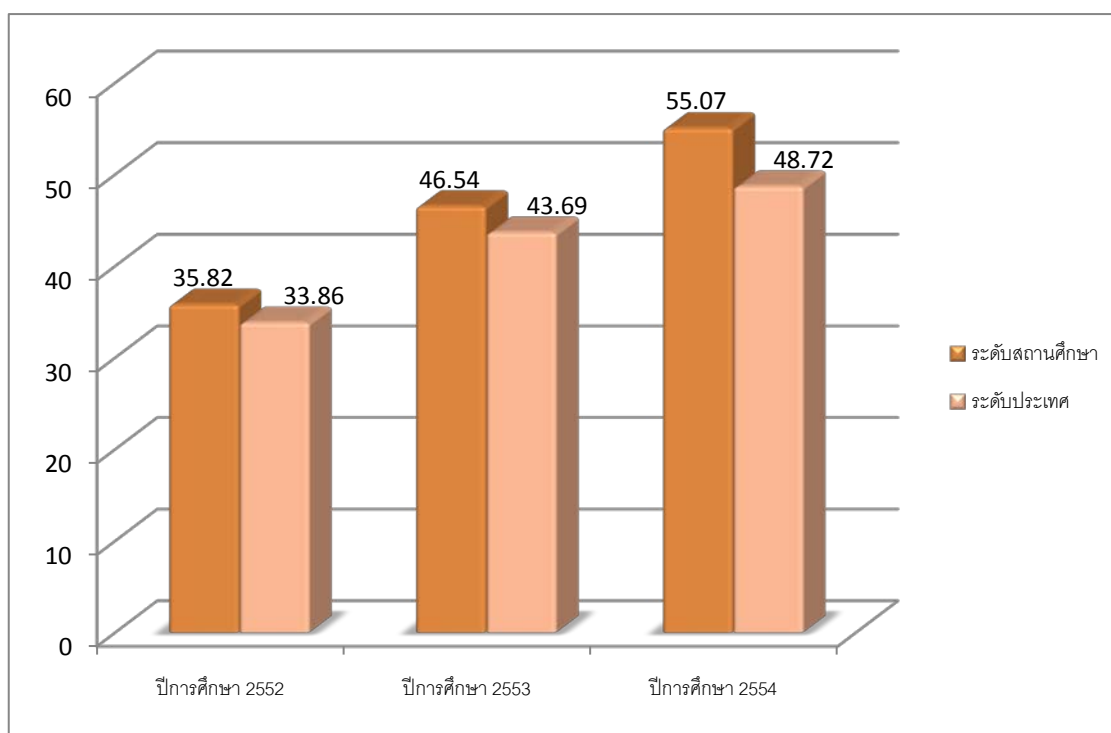
กราฟเปรียบเทียบผลการทดสอบระดับชาติ (O-NET)
 กลุ่มสาระฯ ศิลปะ ระดับชั้นมัธยมศึกษาปีที่ 3



ตารางเปรียบเทียบผลการทดสอบระดับชาติ(O-NET)
 กลุ่มสาระฯ การงานอาชีพและเทคโนโลยี ระดับชั้นมัธยมศึกษาปีที่ 3

	ปีการศึกษา 2552	ปีการศึกษา 2553	ปีการศึกษา 2554
ระดับสถานศึกษา	35.82	49.80	48.93
ระดับประเทศ	33.86	47.07	47.29

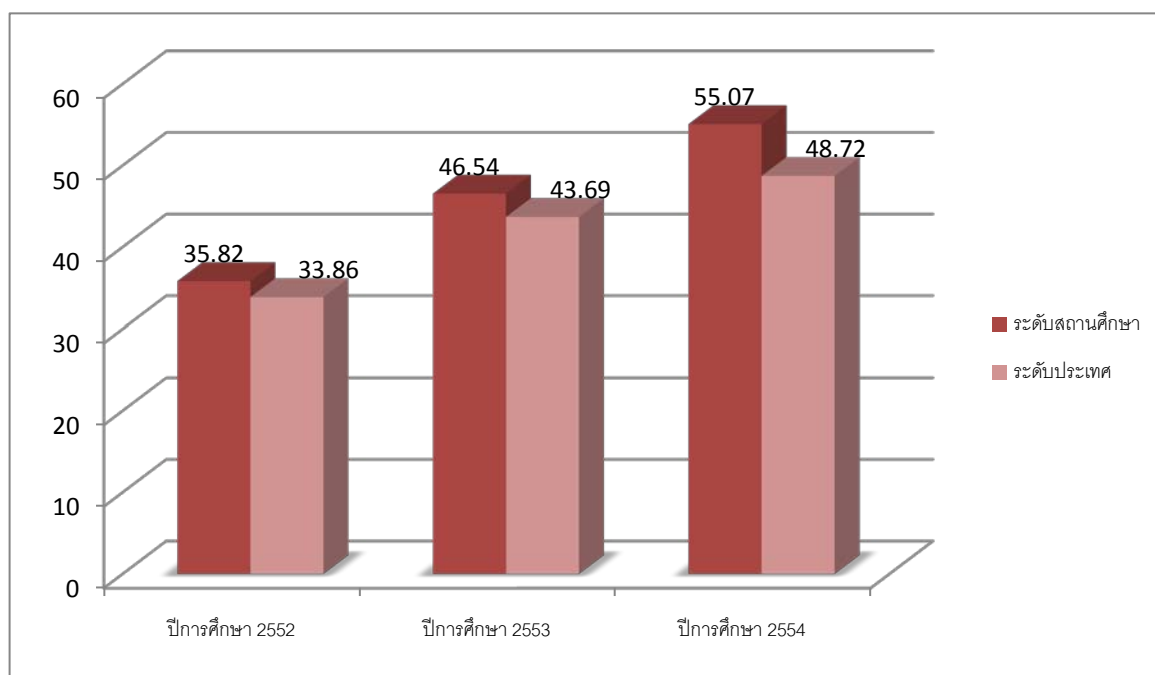
กราฟเปรียบเทียบผลการทดสอบระดับชาติ (O-NET)
 กลุ่มสาระฯ การงานอาชีพและเทคโนโลยี ระดับชั้นมัธยมศึกษาปีที่ 3



ตารางเปรียบเทียบผลการทดสอบระดับชาติ(O-NET)
 กลุ่มสาระฯ ภาษาไทย ระดับชั้นมัธยมศึกษาปีที่ 6

	ปีการศึกษา 2552	ปีการศึกษา 2553	ปีการศึกษา 2554
ระดับสถานศึกษา	37.80	43.91	44.41
ระดับประเทศ	35.35	42.61	41.88

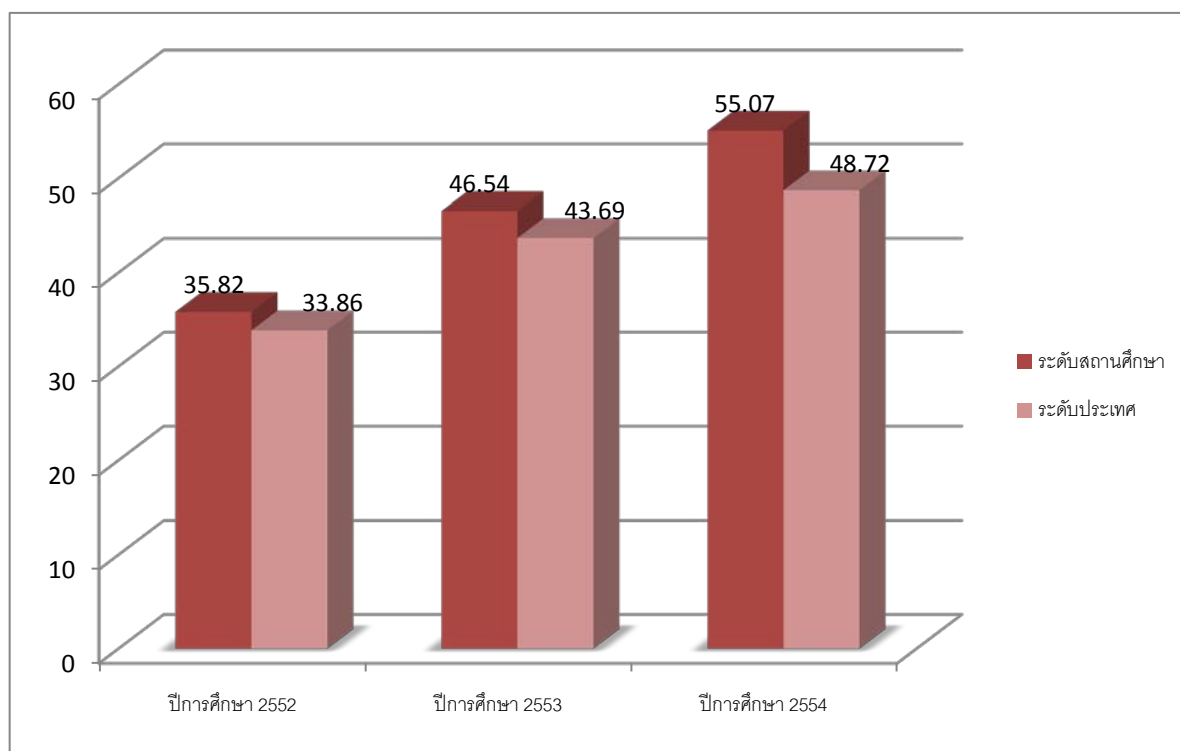
กราฟเปรียบเทียบผลการทดสอบระดับชาติ (O-NET)
 กลุ่มสาระฯ ภาษาไทย ระดับชั้นมัธยมศึกษาปีที่ 6



ตารางเปรียบเทียบผลการทดสอบระดับชาติ(O-NET)
 กลุ่มสาระฯ สังคมศึกษา ศาสนาและวัฒนธรรม ระดับชั้นมัธยมศึกษาปีที่ 6

	ปีการศึกษา 2552	ปีการศึกษา 2553	ปีการศึกษา 2554
ระดับสถานศึกษา	39.82	46.02	33.35
ระดับประเทศ	39.70	46.51	33.39

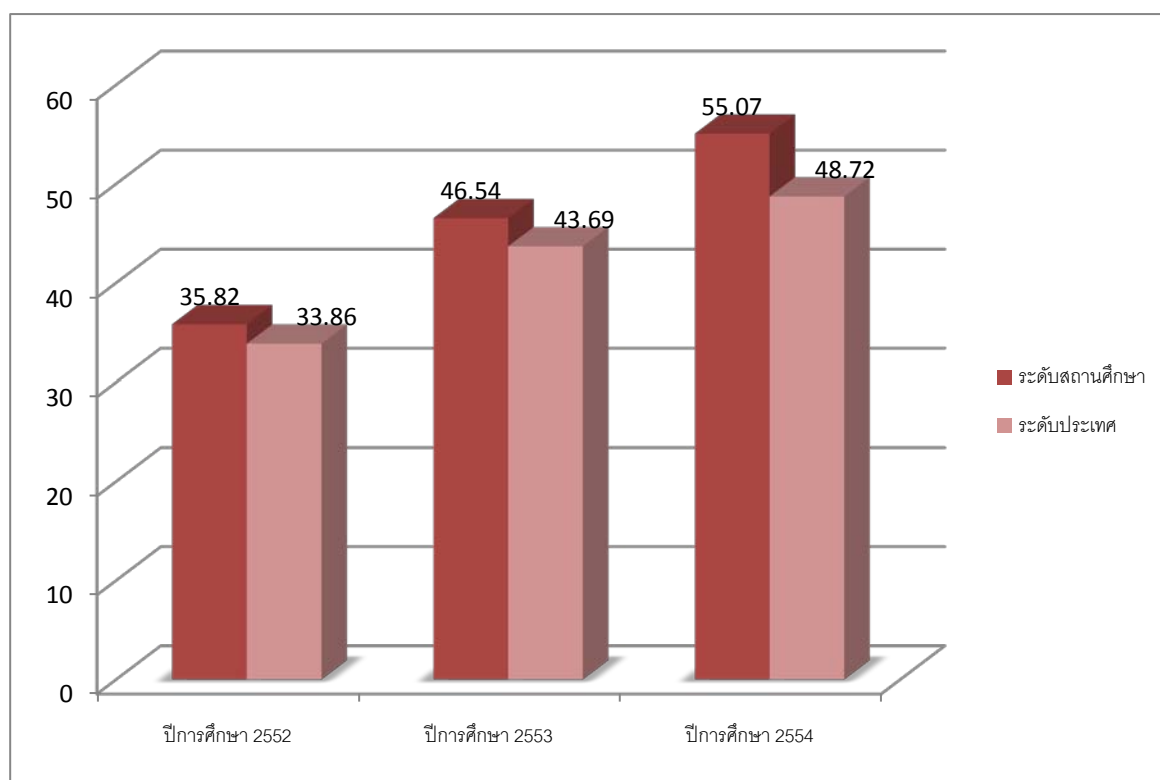
กราฟเปรียบเทียบผลการทดสอบระดับชาติ (O-NET)
 กลุ่มสาระฯ สังคมศึกษา ศาสนาและวัฒนธรรม ระดับชั้นมัธยมศึกษาปีที่ 6



ตารางเปรียบเทียบผลการทดสอบระดับชาติ(O-NET)
 กลุ่มสาระฯ ภาษาต่างประเทศ (อังกฤษ) ระดับชั้นมัธยมศึกษาปีที่ 6

	ปีการศึกษา 2552	ปีการศึกษา 2553	ปีการศึกษา 2554
ระดับสถานศึกษา	19.80	17.45	20.72
ระดับประเทศ	22.54	19.22	21.80

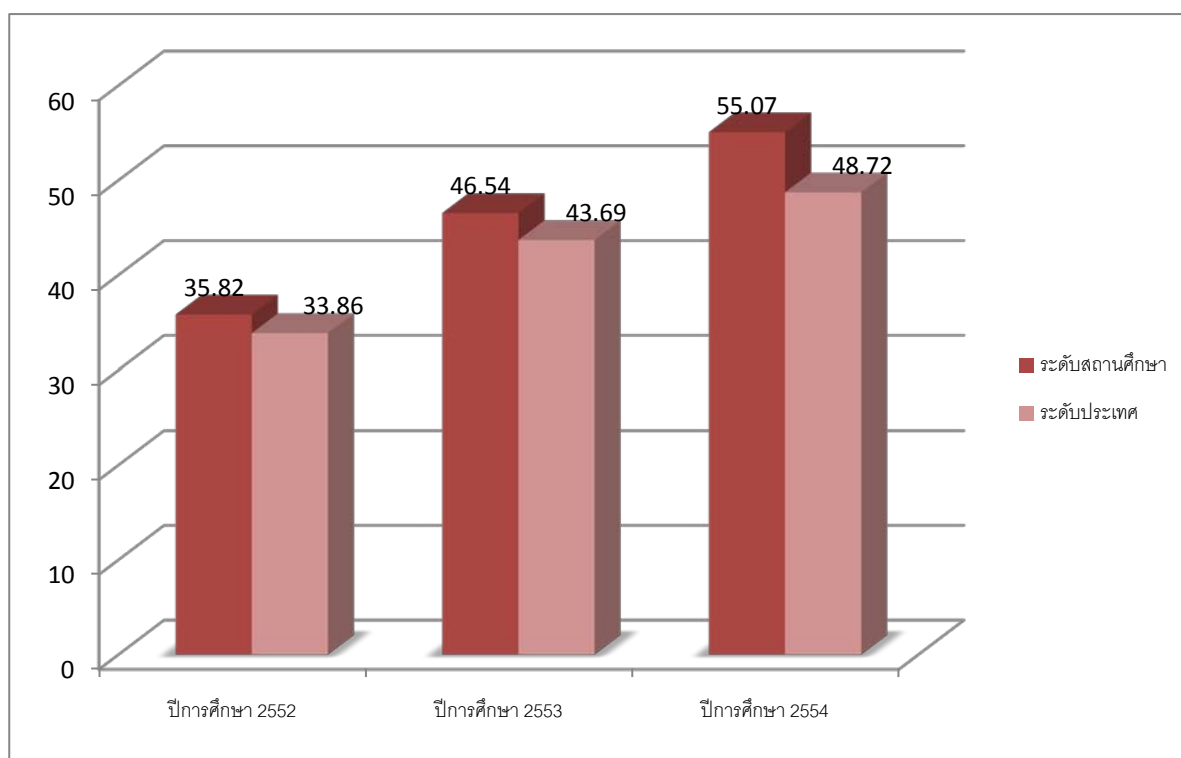
กราฟเปรียบเทียบผลการทดสอบระดับชาติ (O-NET)
 กลุ่มสาระฯ ภาษาต่างประเทศ (อังกฤษ) ระดับชั้นมัธยมศึกษาปีที่ 6



ตารางเปรียบเทียบผลการทดสอบระดับชาติ(O-NET)
 กลุ่มสาระฯ คณิตศาสตร์ ระดับชั้นมัธยมศึกษาปีที่ 6

	ปีการศึกษา 2552	ปีการศึกษา 2553	ปีการศึกษา 2554
ระดับสถานศึกษา	23.94	14.30	23.76
ระดับประเทศ	26.05	14.99	22.73

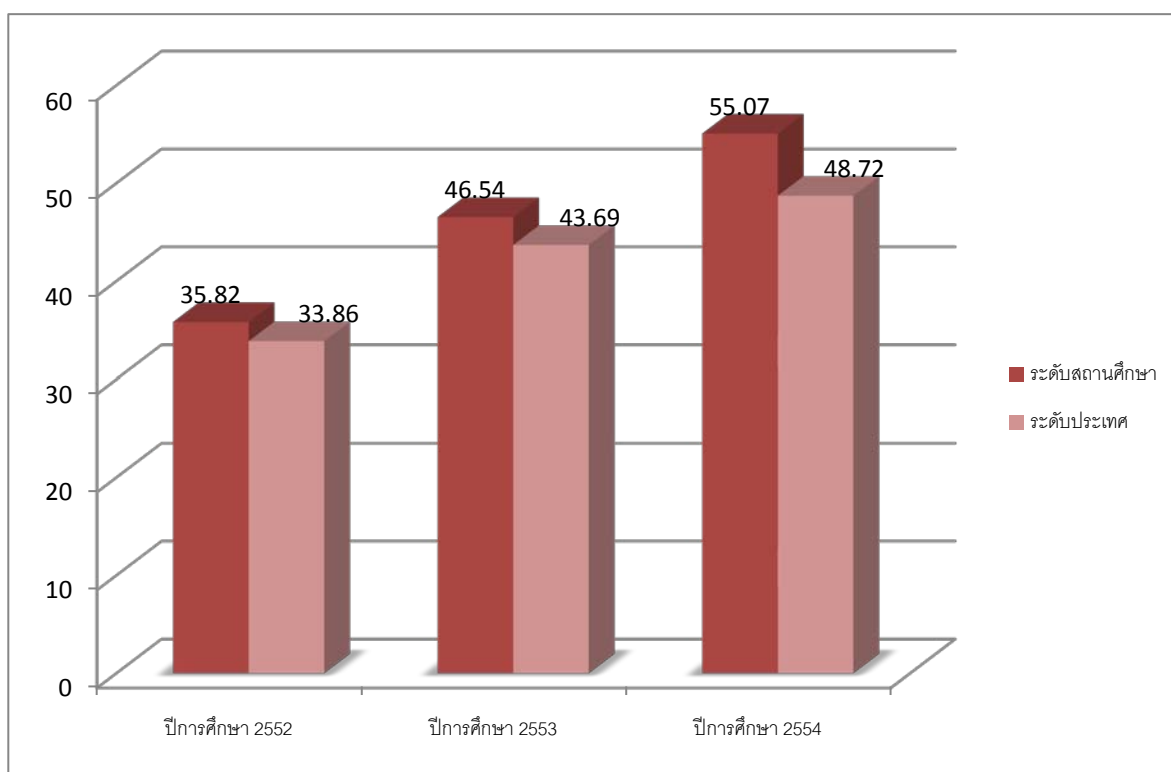
กราฟเปรียบเทียบผลการทดสอบระดับชาติ (O-NET)
 กลุ่มสาระฯ คณิตศาสตร์ ระดับชั้นมัธยมศึกษาปีที่ 6



ตารางเปรียบเทียบผลการทดสอบระดับชาติ(O-NET)
 กลุ่มสาระฯ วิทยาศาสตร์ ระดับชั้นมัธยมศึกษาปีที่ 6

	ปีการศึกษา 2552	ปีการศึกษา 2553	ปีการศึกษา 2554
ระดับสถานศึกษา	27.04	31.20	29.55
ระดับประเทศ	29.16	30.90	27.90

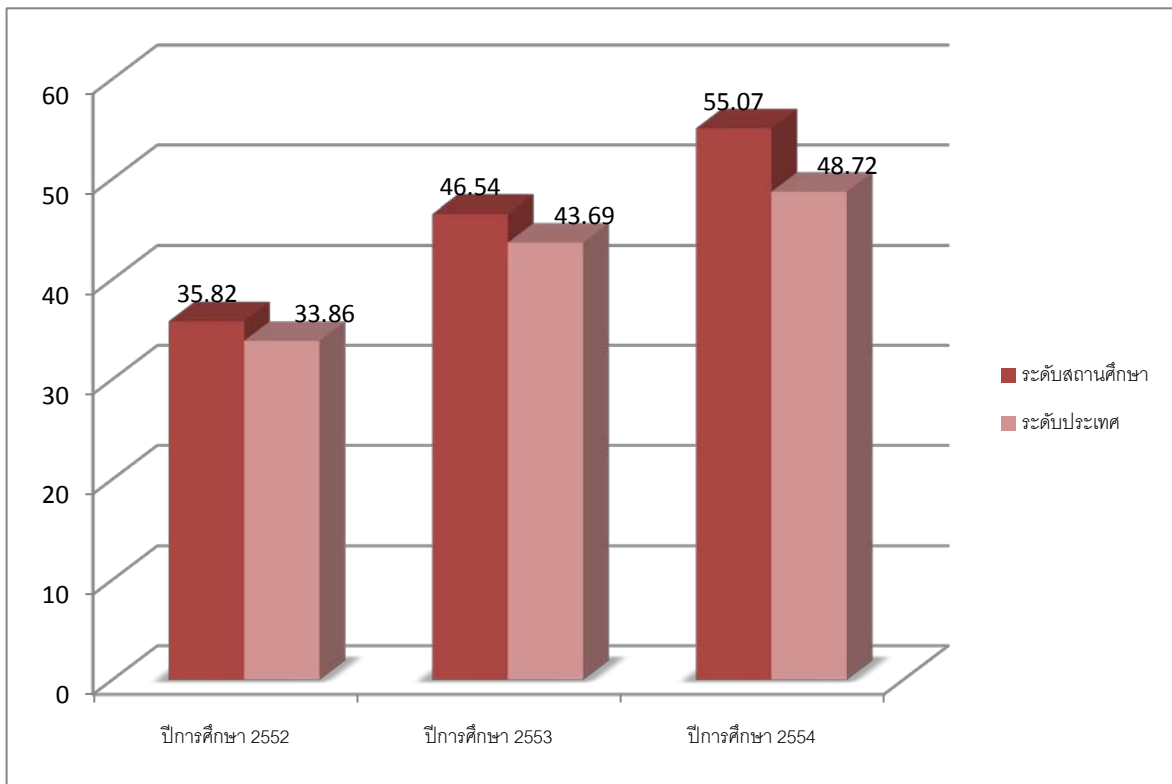
กราฟเปรียบเทียบผลการทดสอบระดับชาติ (O-NET)
 กลุ่มสาระฯ วิทยาศาสตร์ ระดับชั้นมัธยมศึกษาปีที่ 6



ตารางเปรียบเทียบผลการทดสอบระดับชาติ(O-NET)
 กลุ่มสาระฯ สุขศึกษาและพลศึกษา ระดับชั้นมัธยมศึกษาปีที่ 6

	ปีการศึกษา 2552	ปีการศึกษา 2553	ปีการศึกษา 2554
ระดับสถานศึกษา	60.97	64.87	57.14
ระดับประเทศ	56.70	62.86	54.61

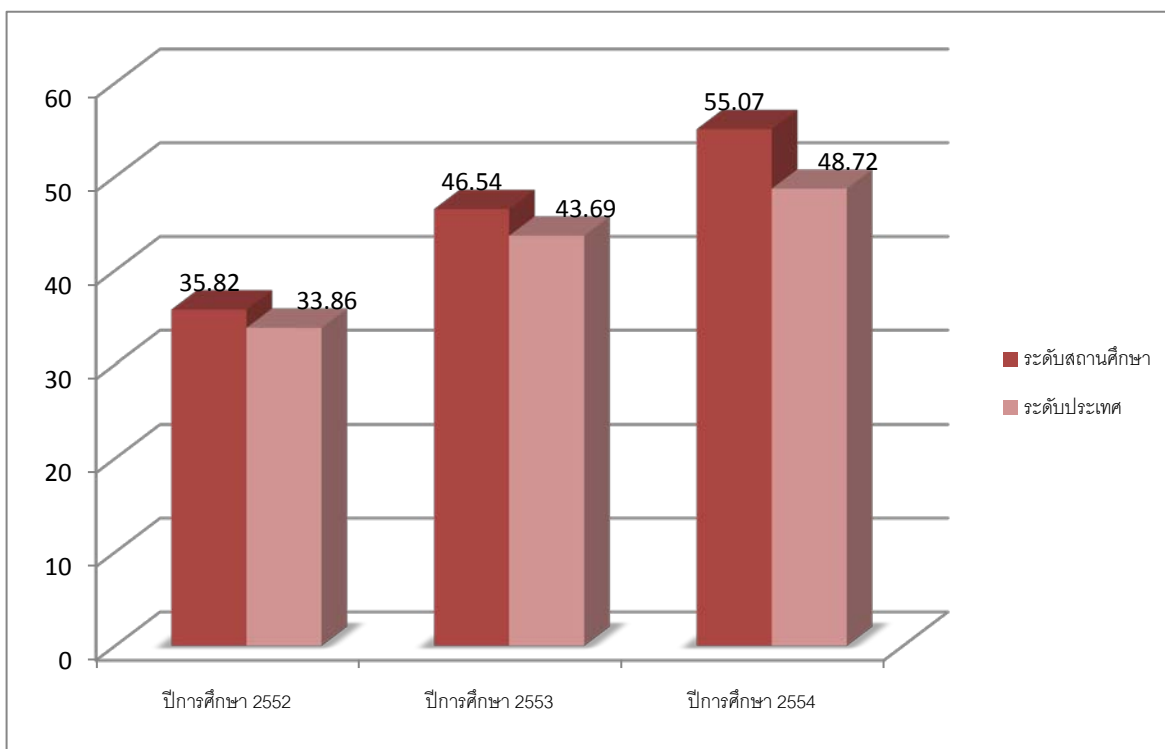
กราฟเปรียบเทียบผลการทดสอบระดับชาติ (O-NET)
 กลุ่มสาระฯ สุขศึกษาและพลศึกษา ระดับชั้นมัธยมศึกษาปีที่ 6



ตารางเปรียบเทียบผลการทดสอบระดับชาติ(O-NET)
 กลุ่มสาระฯ ศิลปะ ระดับชั้นมัธยมศึกษาปีที่ 6

	ปีการศึกษา 2552	ปีการศึกษา 2553	ปีการศึกษา 2554
ระดับสถานศึกษา	34.07	33.89	31.82
ระดับประเทศ	32.95	32.62	28.54

กราฟเปรียบเทียบผลการทดสอบระดับชาติ (O-NET)
 กลุ่มสาระฯ ศิลปะ ระดับชั้นมัธยมศึกษาปีที่ 6



ตารางเปรียบเทียบผลการทดสอบระดับชาติ(O-NET)
 กลุ่มสาระฯ การงานอาชีพและเทคโนโลยี ระดับชั้นมัธยมศึกษาปีที่ 6

	ปีการศึกษา 2552	ปีการศึกษา 2553	ปีการศึกษา 2554
ระดับสถานศึกษา	35.82	46.54	55.07
ระดับประเทศ	33.86	43.69	48.72

กราฟเปรียบเทียบผลการทดสอบระดับชาติ (O-NET)
 กลุ่มสาระฯ การงานอาชีพและเทคโนโลยี ระดับชั้นมัธยมศึกษาปีที่ 6

